

УДК 339.9

Филимонова Юлия Владимировна,

к.э.н., доцент, зав. кафедрой «Экономика, маркетинг и психология управления»,
ФГБОУ ВО «Ангарский государственный технический университет»,
тел.: +7 (3955) 56-13-16, e-mail: f_julya@mail.ru

ТОРГОВО-ЭКОНОМИЧЕСКОЕ СОТРУДНИЧЕСТВО РОССИИ СО СТРАНАМИ БРИКС: СОСТОЯНИЕ И ТЕНДЕНЦИИ РАЗВИТИЯ

Filimonova Yu. V.

RUSSIA'S TRADE AND ECONOMIC COOPERATION WITH THE BRICS COUNTRIES: STATUS AND DEVELOPMENT TRENDS

Аннотация. В статье представлена история развития БРИКС, раскрыт состав БРИКС, проведен анализ состояния торгово-экономических отношений России со странами БРИКС, систематизированы направления дальнейшего развития торгово-экономического сотрудничества.

Ключевые слова: БРИКС, внешняя торговля, товарооборот, экспорт, импорт.

Abstract. The article presents the history of the BRICS development, reveals the composition of the BRICS, analyzes the state of trade and economic relations between Russia and the BRICS countries, and systematizes the directions for further development of trade and economic cooperation.

Keywords: BRICS, foreign trade, trade turnover, exports, imports.

В последние десятилетия внешняя торговля была одним из приоритетов развития российской экономики. Западные санкции оказали негативное воздействие на внешнюю торговлю РФ, способствуя уменьшению товарооборота. На фоне уменьшения торговли с Европой и США РФ активно развивает экономические отношения со странами БРИКС.

БРИКС – это межгосударственная группа, основанная в 2006 году, которая представляет собой мощную силу в мировой политике и экономике.

Идея об объединении Бразилии, России, Индии и Китая возникла в конце 1990-х – 2000-х годов. Эти страны представляли собой мощные экономические регионы с быстрорастущим ВВП, динамичными рынками и значительным влиянием на мировую арену. По инициативе российского президента В.В. Путина, первая встреча будущих лидеров БРИК состоялась в Санкт-Петербурге в июне 2006 года. В 2011 году в объединение вступила ЮАР и объединение стало называться БРИКС [1]. С 1 января 2024 года участников стало вдвое больше – к блоку присоединились еще пять стран: ОАЭ, Иран, Эфиопия и Египет.

Новые участники привнесли в БРИКС ряд стратегических активов – новые рынки, природные ресурсы, связи с важнейшими интеграционными объединениями, такими как ОПЕК, Панарабская зона свободной тор-

говли, Совет сотрудничества стран Персидского залива, Африканская континентальная зона свободной торговли.

Таким образом, на сегодняшний момент в состав БРИКС входят:

Россия. Восьмая экономика мира, один из крупнейших экспортеров нефти, газа и металлов (по версии Всемирного банка в 2022 году).

Китай. Вторая экономика мира, одна из крупнейших стран по населению – здесь проживают 1,41 миллиарда человек. Крупнейший в мире экспортер.

Бразилия. Крупный поставщик сельхозпродукции, 11-я экономика мира (по версии Всемирного банка в 2022 году).

Индия. Страна с самым большим в мире населением – 1,43 миллиарда человек.

Южно-Африканская Республика (ЮАР). Наиболее высокоразвитая страна Тропической Африки, богатая залежами золота и алмазов.

Египет. Самая населенная страна Ближнего Востока. Здесь развита туристическая сфера, легкая промышленность и сельское хозяйство.

Эфиопия. Вторая по количеству населения страна в Африке с развитым сельским хозяйством.

Иран. Одна из наиболее влиятельных и технологически развитых стран Ближнего Востока, входящая в топ-5 государств мира по объему запасов нефти.

Объединенные арабские эмираты (ОАЭ). Страна с крупными запасами нефти, ее экспорт составляет значительную часть экономики Эмиратов [2].

Цель группы БРИКС – коллективное увеличение темпов экономического роста стран-участниц и укрепление их позиций в мире за счет активного сотрудничества друг с другом. Это платформа для взаимовыгодного партнерства, обеспечения финансовой, социальной стабильности в каждой из стран-участниц.

Санкции, введенные западом, послужили стимулом для укрепления более тесных связей России с государствами, входящими в состав БРИКС. Взаимная торговля между странами-участниками имеет важное стратегическое значение. В последнее время наблюдается рост товарооборота между Россией и странами БРИКС, достигнут ряд долговременных договоренностей в сфере международной торговли.

Далее проанализируем потенциал, динамику и товарную структуру взаимной торговли стран БРИКС.

Главным торговым партнером России является Китай.

По итогам 2023 года объем торговли между Россией и Китаем составил 240,11 млрд. долл., увеличившись на 26,3%. Согласно данным Главного таможенного управления КНР, экспорт из Китая в РФ за этот период вырос на 46,9%, составив около 110,97 млрд. долл. Импорт российских товаров повысился на 12,7% и составил 129,14 млрд. долл.

Большую часть экспорта из России в Китай составляют:

- энергоносители: нефть, природный газ и уголь;
 - медь и медная руда, древесина, топливо;
 - морепродукты.
- Россия импортирует из Китая:
- автомобили и транспортные средства;
 - смартфоны и компьютеры;
 - промышленное и специализированное оборудование;
 - игрушки;
 - одежду и обувь.

На рисунке 1 представлена динамика товарооборота России и Китая за последние 5 лет.



Источник: Главное таможенное управление КНР

Рисунок 1 – Динамика товарооборота Китая и России по годам (млрд. долл.)

Активно развиваются российско-индийские межрегиональные связи, которые содержат существенный потенциал для качественного роста объемов взаимной торговли и инвестиций.

Россия и Индия нарастили товарооборот в 2023 году в 1,8 раза, в результате Россия стала четвертым крупнейшим торговым партнером Дели.

За последнее время Россия не только

нарастила экспорт нефти в Индию, но и разрабатывается идея строительства газопровода в эту страну. Высокую долю экспорта из России в Индию составляют минералы и продукция химической промышленности. Также высоким спросом пользуются российские необработанные алмазы и золото. По-прежнему именно алюминий и титан для авиапроизводства составляют значимую долю поставок в разделе минералы и сырье

внешнеторгового баланса стран.

В свою очередь Индия экспортирует в Россию продукцию химической промышленности, машины, оборудование и транспортные средства, продовольственные товары и сельскохозяйственное сырье, металлы и изделия из них, текстиль и обувь. Также значительная доля российского импорта индийских товаров приходится на лекарственные препараты и лекарственные субстанции. На рисунке 2 представлена динамика экспорта и импорта между Россией и Индией за период с 2007 по 2023 год [3]. Экспорт России в Индию во много раз превышает импорт.

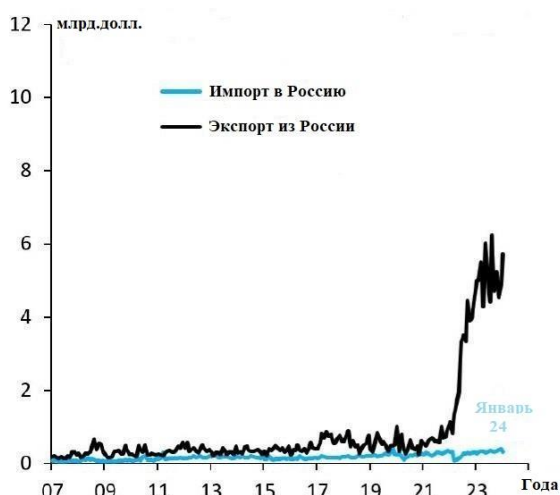


Рисунок 2 – Динамика экспорта и импорта Индии и России по годам (млрд. долл.)

Эффективно развиваются отношения России и Бразилии. Объем двусторонней торговли между Россией и Бразилией в 2023 году в целом остался на уровне 2022 года. В 2024 году товарооборот также продолжает расти. По итогам семи месяцев 2024 года (с января по июль) объем торговли оценивается в 7,2 млрд. долл. (за аналогичный период 2023 года – 5,6 млрд. долл.).

Основные экспортируемые из России товары за 2021-2023 гг.

1. Продукция химической промышленности (70% от объема).
2. Минеральные продукты (22,5% от объема).
3. Металлы и изделия из них (5,5% от объема).
4. Машины, оборудование и транспортные средства (5,5% от объема).
5. Продовольственные товары и сель-

скохозяйственное сырье (3,5% от объема).

Основные импортируемые в Россию товары за 2021-2023 гг.:

1. Продукты питания и сельскохозяйственное сырье (72,6% от объема).
2. Машины, оборудование и транспортные средства (13,86% от объема).
3. Продукция химической промышленности (7,02% от объема).
4. Металлы и изделия из них (4,27% от объема).
5. Древесина и целлюлозно-бумажные изделия (1,13% от объема) [4].

На рисунке 3 представлена динамика экспорта и импорта между Россией и Бразилией за период с 2007 по 2023 год [5].

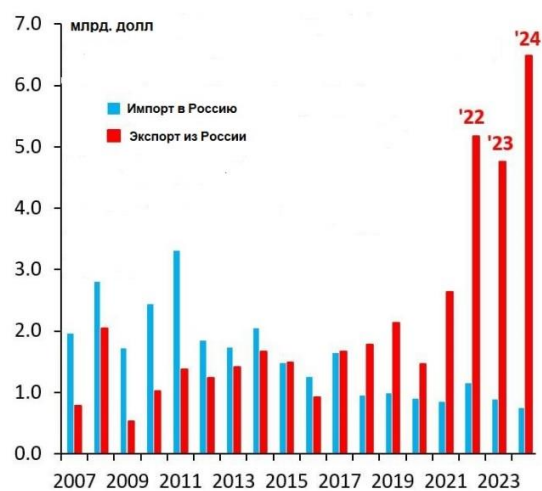


Рисунок 3 – Динамика экспорта и импорта Бразилии и России по годам (млрд. долл.)

Как видно из рисунка, рост товарооборота связан со значительным ростом экспорта российских товаров, в то время как иначе складывается ситуация с импортом. Объем поставок из Бразилии снизился примерно на треть.

Важным торговым партнером России являются Объединенные Арабские Эмираты.

За последние пять лет товарооборот между Россией и ОАЭ увеличился почти в шесть раз. Сложившаяся конфигурация взаимной торговли характеризуется значительным превышением экспортного потока из России в ОАЭ над импортным, а также нарастанием этой тенденции.

Объем взаимной торговли между Россией и ОАЭ за 2023 год достиг почти 1 трлн. рублей.

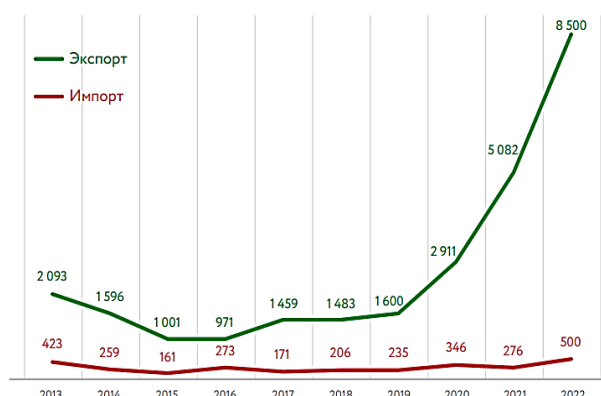
В 2023 году Россия поставила в ОАЭ

около 902 тыс. тонн продукции агропромышленного комплекса, что почти втрое больше, чем годом ранее. Объем экспорта в деньгах вырос на 72%.

Экспорт из России в ОАЭ включал натуральный и искусственно выращенный жемчуг, бижутерию, драгоценные и полудрагоценные металлы и камни и готовые изделия из них, продукцию бумажно-целлюлозной промышленности, минеральные удобрения, сельскохозяйственное сырьё и продукты питания (злаки и крупы).

Импорт из ОАЭ в Россию включал электронику, промышленное оборудование и легковые автомобили. Также Эмираты направили в Россию алкогольные напитки, в основном виски и бренди. В топ-10 позиций входят чай и пряности (самый массовый арабский бренд в России – Alokozay), сигареты, пластмассы, нетканые материалы, красящие вещества, эфирные масла и парфюмерные средства, а также ювелирные изделия.

Динамика взаимной торговли России и ОАЭ до 2022 года представлена на рисунке 4.



Источник: ФТС России; Минпромторг России (2022 год)

Рисунок 4 – Динамика взаимной торговли России и ОАЭ до 2022 года

Среди африканских стран по товарообороту с Россией на первом месте стоит внешняя торговля с Египтом. На Египет приходится примерно треть всего товарооборота России с Африкой. В 2023 году наблюдается сохранение положительной динамики взаимной торговли между двумя странами, особенно российского экспорта. По итогам 2023 года товарооборот увеличился на 16%.

К основным товарам, которые Россия поставляла в Египет относятся:

- злаки (поставки на 2,6 млрд. долл.);
- чёрные металлы (поставки на 548,9

млн. долл.);

- жиры и масла растительного или животного происхождения (поставки на 516 млн. долл.);

- нефть (поставки на 360 млн. долл.);

- древесина и изделия из неё (поставки на 303,8 млн. долл.).

Египетский экспорт в Россию был представлен овощами и фруктами (380,3 млн. долл.), пластмассой (20,3 млн. долл.), бобовыми и масличными культурами (10,3 млн. долл.), электрическими машинами и оборудованием (8,4 млн. долл.), молочными продуктами (7,4 млн. долл.) [6]. Динамика основных показателей торговых отношений России и Египта представлена в таблице 1.

Помимо перечисленных выше экспортируемых и импортируемых товаров, одним из главных направлений сотрудничества России и Египта является туризм: в 2023 году число российских граждан, посетивших египетские курорты, превысило 1 млн. человек. Также в Египте заинтересованы в российских АЭС.

Таблица 1

Динамика экспорта и импорта Египта и РФ [7]

Показатель / Год	2002 г.	2012 г.	2022 г.
Экспорт Египта в РФ, млн. долл.	11,6	225,1	560
Импорт Египта из РФ, млн. долл.	430,4	3988,8	3355,2
Товарооборот Египта с РФ, млн. долл.	442	4213,9	3915,2

Недостаточно стабильно осуществляется торгово-экономическое сотрудничество России и Ирана.

Эксперты отмечают, что товарооборот между странами в 2023 году снизился на 17,3%. Экспорт продукции из РФ уменьшился на 27,1% до 2,7 млрд. долл., импорт из Ирана увеличился на 15,8% до 1,29 млрд. долл.

В структуре российского экспорта в 2023 году преобладали продовольственные товары и сельхозсырьё (доля – 81,1%); машины, оборудование и транспортные средства (8,8%); древесина и целлюлозно-бумажные изделия (5,6%); продукция химической промышленности (1,8%); металлы и изделия из них (1,3%).

Импорт из Ирана был представлен продовольственными товарами и сельхозсы-

рьем (57,8%); продукцией химической промышленности (22,1%); машинами, оборудованием и транспортными средствами (6,2%); минеральными продуктами (4,9%); текстильными изделиями и обувью (3,6%); металлами и изделиями из них (2,1%).

В России пользуются спросом автозапчасти из Ирана, а также товары химической промышленности и минеральные удобрения, также текстиль, фрукты и овощи.

Среди российских товаров, которые импортируются в Иран, – кукуруза, ячмень, пшеница, подсолнечное масло и сталь. Также в Иран поставляются из России минеральные удобрения, химическая продукция и военная техника.

Несмотря на в целом невысокий товарооборот между странами, тем не менее можно отметить высокую важность Ирана для России, особенно в текущий момент.

Следующим давним дружественно настроенным партнером России, одной из самых динамично растущих экономик Африки является Эфиопия. Показатели взаимной торговли России и Эфиопии пока далеки от оптимальных, но она продолжает развиваться. Представительство на эфиопском рынке чрезвычайно важно для региональной экономики России.

В 2023 году товарооборот между Россией и Эфиопией вырос на 65% в основном за счет роста объема экспортируемых из России товаров.

В структуре экспорта из России основная доля поставок пришлась на продовольственные товары и сельскохозяйственное сырье, машины, оборудование и транспортные средства.

В структуре импорта из Эфиопии основная доля пришлась на продовольственные товары и сельскохозяйственное сырье, а также текстиль и обувь.

В соответствии с подписанными в 2024 году соглашениями Эфиопия готова существенно нарастить поставки в Россию цветов, кофе и другой сельскохозяйственной продукции.

Помимо аграрного сектора, эфиопский и российский бизнес могут найти точки соприкосновения в легкой промышленности, фармацевтике и добывающей отрасли.

Россия – важный экспортный партнер Южно-Африканской Республики (ЮАР). Взаимная торговля между Россией и ЮАР продолжает развиваться, несмотря на некоторые изменения в объемах экспорта и импорта. Оба государства активно работают над расширением товарооборота и поиску новых возможностей для сотрудничества в различных секторах экономики. Основными товарами, которые наша страна экспортирует в ЮАР, являются нефть, минеральные удобрения, целлюлоза, зерно и прочее.

Товарооборот России и ЮАР в 2023 году составил 1,2 млрд. долл. В пятерку товаров, которые африканское государство экспортировало в РФ, вошли овощи, машинное оборудование, готовые продукты питания, оборудование для фотосъемки и медицины, а также химическая продукция.

Из России ЮАР преимущественно импортировала овощи, химическую продукцию, мясо и минеральные удобрения.

Динамика экспорта и импорта России и ЮАР до 2022 года представлена на рисунках 5 и 6 [8].

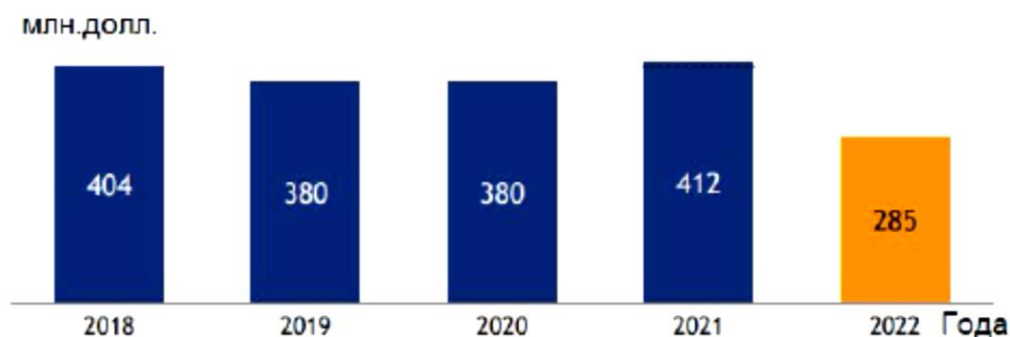


Рисунок 5 – Динамика импорта из ЮАР в Россию

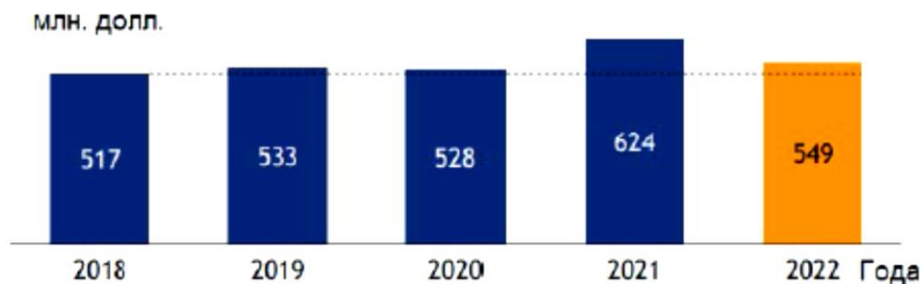


Рисунок 6 – Динамика экспорта из России в ЮАР

Таким образом, БРИКС играет заметную роль в глобальной экономике. Расширение количества участников объединения в 2024 году продемонстрировало интерес многих государств мира к вхождению в его состав, позволяющего эффективно развивать и интенсифицировать экономические и технологические связи между странами, входящими в состав БРИКС.

Страны БРИКС охватывают три континента, общая площадь всех стран-участниц – более 44 миллионов квадратных километров, что составляет 35 процентов от общемировой территории. С точки зрения размера валового внутреннего продукта ВВП стран БРИКС достиг 37,3 процента от общего мирового ВВП, а их доля по паритету покупательной способности (ППС) увеличилась до 35 процентов. По численности населения страны БРИКС насчитывают около 3,5 миллиарда человек, что составляет 44 процента от общемирового населения. Что касается энергоресурсов, то на страны БРИКС приходится 45, 79 и 77 процентов общемирового производства нефти, алюминия и палладия соответственно. По объему торговли на страны БРИКС приходится четверть мирового ВВП и две пятых мирового торгового оборота. С финансовой точки зрения страны БРИКС имеют около половины мировых золотовалютных резервов, а доля доллара в структуре платежного баланса стран БРИКС составляет менее трети [9].

Перспективами дальнейшего развития

отношений в рамках БРИКС являются.

1. Возможности дальнейшего расширения БРИКС.

На современном этапе развития БРИКС порядка 40 государств мира заинтересованы в присоединении к объединению, например, Алжир, Белоруссия, Индонезия, Таиланд и др.

2. Развитие совместных проектов странами БРИКС, а именно с целью повышения объемов торговли между странами БРИКС внедрение различных передовых технологий в торгово-экономических процессах, а также совместная работа государств по выработке новых оптимальных маршрутов поставок и обмену лучшими практиками и решениями в сфере транспорта и логистики.

3. Создание международной резервной валюты. Предположительно, ее стоимость будет определяться на основе корзины валют стран объединения, то есть бразильского реала, российского рубля, индийской рупии, китайского юаня и южноафриканского рэнда.

4. Развитие сотрудничества по трем ключевым направлениям: политика и безопасность, экономика и финансы, культура и гуманитарные связи.

В целом перспективы развития БРИКС зависят от многих факторов, таких как готовность стран-участниц к реальному сотрудничеству как внутри объединения, так и за его пределами, острота геополитического противостояния великих держав, вероятные внутренние подвижки в странах-членах.

СПИСОК ЛИТЕРАТУРЫ

1. БРИКС: История создания и влияние на мировую экономику. – Текст: электронный // TV BRICS. – URL: <https://tvbrics.com/news/briks-istoriya-sozdaniya-i-vliyanie-na-mirovuyu-ekonomiku> (дата обращения: 23.10.2024).

2. Дорфеева К. Что такое БРИКС: расшифровка, какие страны входят, цели объединения. – Текст: электронный // Lenta.ru. – 2024. – 14 мая. – URL: <https://lenta.ru/articles/2024/05/14/chto-takoe-briks/> (дата обращения: 24.10.2024).

3. Торговля России и Индии. – Текст: электронный // Российский интернет-портал и аналитическое агентство «TAdviser». – 03.07.2024. – URL: https://www.tadviser.ru/index.php/Статья:Торговля_России_и_Индии (дата обращения: 24.10.2024).

4. Внешнеэкономическая деятельность с Бразилией. – Текст: электронный // Бухгалтер.рф. – 25.07.2024. – URL: <https://www.klerk.ru/user/2235836/615608> (дата обращения: 24.10.2024).

5. Внешняя торговля России. – Текст: электронный // Российский интернет-портал и аналитическое агентство «TAdviser». – 14.08.2024. – URL: https://www.tadviser.ru/index.php/Статья:Внешняя_торговля_России (дата обращения: 24.10.2024).

6. Апельсины против древесины. Чем Египет кормит и меняется с Россией. – Текст: электронный // Фонтанка.ру. – 03.06.2024. – URL: <https://www.fontanka.ru/2024/06/03/73658654> (дата обращения: 28.10.2024).

7. Любецкий В.В. Торгово-экономические отношения России и Египта / В.В. Любецкий [и др.]. – Текст: электронный // Московский экономический журнал. – 2024. – № 3. – С. 556-577. – URL: <https://eciencе.ru/ru/nauka/article/81701/view> (дата обращения: 29.10.2024).

8. Анализ экономик стран БРИКС и их сотрудничества с Россией в части международной торговли. – Текст: электронный // БЦ PortPlaza. – Ноябрь, 2023. – URL: <https://www.sbsconsulting.ru/upload/iblock/483/pocirs7onr17rba1ofn2aagir5zsiceh.pdf> (дата обращения: 30.10.2024).

9. Юэ Шан. Первый год сотрудничества «Большого БРИКС» и российское видение перспектив объединения / Шан Юэ. – Текст: электронный // Российская газета – Спецвыпуск: Дыхание Китая. – 18 октября 2024 г. – №9478. – URL: <https://rg.ru/2024/10/18/vremia-vazhnyh-peremen.html> (дата обращения: 30.10.2024).

УДК 336.719

Чеклаукова Елена Леонидовна,

к.э.н., доцент, доцент кафедры «Экономика, маркетинг и психология управления»,
ФГБОУ ВО «Ангарский государственный технический университет»,
e-mail: chklaukova@mail.ru

БАНКОВСКИЙ МИССЕЛИНГ КАК РАЗНОВИДНОСТЬ НЕДОБРОСОВЕСТНЫХ БАНКОВСКИХ ПРАКТИК

Cheklaukova E.L.

MISSELING AS A KIND OF UNFAIR BANKING PRACTICES

Аннотация. В статье рассмотрены особенности проявления недобросовестного поведения со стороны банковских организаций. Автором систематизированы основные практики российских банков, связанные с введением в заблуждение потребителя банковских продуктов. Особое внимание уделено банковскому мисселингу, как одной из разновидностей недобросовестных банковских практик. В заключении приведены рекомендации потребителям банковских продуктов по выявлению и предотвращению мисселинга.

Ключевые слова: банковские организации, недобросовестная практика, нарушение банковского законодательства, мисселинг.

Abstract. The article considers the peculiarities of the manifestation of unfair behavior on the part of banking organizations. The author systematizes the main practices of Russian banks related to misleading consumers of banking products. Special attention is paid to banking misseling as one of the varieties of unfair banking practices. In conclusion, recommendations are given to consumers of banking products to identify and prevent misseling.

Keywords: banking organizations, unfair practices, violation of banking legislation, misseling.

Актуальность темы недобросовестных практик в банковской деятельности обусловлена рядом факторов:

1. Отзывом Банком России лицензий у кредитных организаций из-за несоблюдения банками требований законодательства и

нормативов Банка России, в том числе из-за недобросовестных практик (проведение незаконных операций, вывод активов, предоставление недостоверной отчётности, недостоверное информирование клиентов о продуктах банка). По данным на 1 ноября только